

# Anleitung zum Ausfüllen des Visumantrags für China

Liebe Kunden,

um den Antrag vollständig ausfüllen zu können, halten Sie bitte folgende Unterlagen griffbereit:

- Reisepass
- Adresse Ihres Geschäftspartners (für Geschäftsreisende)
- Adresse Ihres Hotels

**Zum Starten [hier](#) klicken**

#### 6. Abschnitt 6 Andere Bestimmung


6. 1 Das Application Center kann nach alleinigen Ermessen einige oder sämtliche hier aufgeführten AGB jederzeit ohne Vorankündigung ändern, ergänzen, streichen oder widerrufen. Sollte ein Kunde, mit den eintretenden Änderungen unzufrieden sein, ist sein alleiniges Rechtsmittel die Ablehnung der Leistungen, die das Application Center bietet.

6. 2 Der Kunde ist damit einverstanden und bestätigt hiermit, dass der Antragsteller und/oder sein Vertreter vor dem Einreichen des Visatrags sämtliche hier aufgeführten AGB gelesen und verstanden hat.

Der Antragsteller und/oder sein Vertreter stimmt den AGB zu und haftet ohne Einschränkung.



Nach einer kurzen Einleitung bitte auf **“Zustimmen“** klicken

Anfangen	Persönliche Infos	ReisenInfos	Andere Infos	Erklärung und weitere Infos
Bitte wählen Sie den Standort (Stadt), wo Sie Ihren Antrag einreichen wollen				
Standort (Stadt) des Visaantragszentrums <input type="text" value="FRANKFURT"/>				
Wählen Sie bitte eine der folgenden drei Optionen, um Ihr Antragsformular online auszufüllen				
Geben Sie bitte den Bestätigungscode im Bild an  <input type="text" value="2126"/>				
<input checked="" type="radio"/> <b>A</b> Es ist Ihnen die einfachste Weise, das Antragsformular auszufüllen und einzureichen, die sich jederzeit unter allen Umständen benutzen lässt. <input type="radio"/> <b>B</b> Das vorher gespeicherte Antragsformular von dieser Webseite abrufen und ausfüllen Sie können diese Option wählen, wenn Sie in den letzten 30 Tagen auf dieser Webseite ein Antragsformular ausgefüllt und gespeichert, aber noch nicht bestätigt und ausgedruckt haben. Bitte rufen Sie mit der von der Webseite zum letzten Mal gegebenen Nummer das Antragsformular ab. Sie könnten das Antragsformular weiterhin ergänzen oder die vorhandene Information abändern. Bitte Stellen Sie vor der Bestätigung und Druck des Antragsformulars sicher, dass die gegebene Information sehr aktuell und genau ist. <input type="radio"/> <b>C</b> Die vorher von dieser Webseite exportierten und auf Ihren eigenen Computer gespeicherten Daten des Antragsformulars hochladen, alle Information abändern und bestätigen, das Formular ausdrucken Sie können diese Option wählen, wenn Sie vorher diese Webseite benutzt haben, um Ihr Visumantragsformular auszufüllen und die Daten des Antragsformulars auf den eigenen Computer zu exportieren. Dieses Mal können Sie mit dem Hochladen der Daten Zeit sparen. Bitte überprüfen Sie den Inhalt des Antragsformulars nach dem Hochladen. Stellen Sie vor der Bestätigung und Druck des Antragsformulars sicher, dass die gegebene Information sehr aktuell und genau ist. Wenn Option B oder C nicht für Sie gilt, oder wenn Sie nicht sicher sind, ob Sie Option B oder C zum Ausfüllen und Druck Ihres Antragsformulars verwenden sollen, oder es scheitert Ihnen, mithilfe der Option B und C das Antragsformular auszufüllen und zu bestätigen. Sie können immer mithilfe der Option A Ihr Antragsformular ausfüllen, bestätigen und ausdrucken.				
<input type="button" value="Anfangen"/>				

Wählen Sie bitte das für Sie zuständige Konsulat aus.

**Berlin:** Berlin, Brandenburg, Mecklenburg-Vorpommern, Sachsen, Sachsen-Anhalt, Thüringen

**Frankfurt:** Baden-Württemberg, Hessen, Nordrhein-Westfalen, Rheinland-Pfalz, Saarland

**Hamburg:** Bremen, Hamburg, Niedersachsen, Schleswig-Holstein







**München:** Bayern

Anschließend tragen Sie in der gelb hinterlegten Zeile die Zahlen- und Buchstabenkombination ein, welche im angezeigten Bild dargestellt wird.

Bitte klicken Sie nun auf **Option A** und danach auf **“Anfangen“**.

Gehen Sie den Antrag nun Punkt für Punkt durch.

Im Abschnitt 2.3 werden Sie nach einer Expressbearbeitung gefragt. Diese wird allerdings derzeit nicht vom Konsulat angeboten.

Teil 5 : Sollte der Antrag von einer anderen Person als dem Antragsteller ausgefüllt worden sein, geben Sie bitte	
5.1 Name <input type="text"/>	 Sollten Sie die Person sein, die das Antragsformular im Auftrag des Antragstellers ausgefüllt hat, tragen Sie bitte hier Ihren vollständigen Namen ein.
5.2 Beziehung zum Antragsteller <input type="text"/>	 Sollten Sie die Person sein, die das Antragsformular im Auftrag des Antragstellers ausgefüllt hat, geben Sie bitte hier Ihre Beziehung zum Antragsteller an.
5.3 Anschrift <input type="text"/>	 Sollten Sie die Person sein, die das Antragsformular im Auftrag des Antragstellers ausgefüllt hat, geben Sie bitte hier Ihre vollständige Anschrift an.
5.4 Telefonnummer <input type="text"/>	 Sollten Sie die Person sein, die das Antragsformular im Auftrag des Antragstellers ausgefüllt hat, geben Sie bitte hier Ihre Telefonnummer an.
5.5 Erklärung Hiermit erkläre ich, dass ich auf Anforderung des Antragstellers Beihilfe zur Ausfüllung dieses Antragsformulars geleistet habe und bestätige, dass der Antragsteller den Inhalt dieses Formulars verstanden und die Richtigkeit aller Angaben überprüft hat. Unterschrift <u>Bitte unterschreiben Sie hier auf der gedruckten Form.</u> Datum (Jahr-Monat-Tag) <u>datieren Sie hier auf dem gedruckten Formular</u>	 Sollten Sie die Person sein, die das Antragsformular im Auftrag des Antragstellers ausgefüllt hat, drucken Sie bitte das vollständig ausgefüllte Antragsformular aus, unterschreiben es und geben das Datum an.
<input type="button" value=" &lt; zurück"/>	 <input type="button" value="Abschließen"/>

Wenn Sie den Antrag vollständig ausgefüllt haben, klicken Sie auf **“Abschließen“**.

Anfangen	Persönliche Infos	ReisenInfos	Andere Infos	Erklärung und weitere Infos
	✓	✓	✓	✓

Antragsnummer 0001539548


Ihr Antragsformular wurde erfolgreich entworfen. Die Nummer des Antragsformulars ist 0001539548. Jetzt können Sie das Formular bestätigen und ausdrucken. Vor der Vorlage können Sie:

[Voranzeigen](#) [zurück und abändern](#)

Sie können das Antragsformular in eine Datei exportieren und auf Ihren eignen Computer speichern. Diese Datei lässt sich auf dieser Webseite hochladen. Auf diese Weise könnten Sie beim nächsten Mal Zeit sparen.

[Exportieren](#)

Wenn Sie bestätigt haben, dass alle Angaben wahr und richtig sind, klicken Sie bitte u201CCONFIRM & PRINT u201D. Nach dem Klick auf den Button u201CCONFIRM & PRINT u201D können Sie das Antragsformular nicht mehr ändern. Wenn irgendwelche Information geändert werden muss, sollen Sie ein neues Antragsformular mit Option A oder C vom Anfang an füllen.

[Bestätigen & Ausdruc](#) 



Ihr Antragsformular ist fertiggestellt. Die Nummer des Formulars ist 0001539548

Bitte beachten Sie: Sie müssen dieses Formular ausdrucken und unterschreiben. Das gedruckte Antragsformular mit Ihrer Unterschrift

müssen zusammen mit anderen erforderlichen Dokumenten eingereichen werden, wenn Sie Ihren Antrag ans Visaanztragszentrum einreichen.



[Ausdrucken](#)

[Exportieren](#)

Wählen Sie **“Bestätigen & Ausdrucken“** und anschließend **“Ausdrucken“** um den Visumantrag als PDF zu öffnen und zu speichern.

#### 四、声明及签名Part 4: Declaration & SignaturePart 4: Declaration & Signature

4.1 我声明, 我已阅读并理解此表所有内容要求, 并愿就所填报信息和申请材料的真实性承担一切法律后果。  
I hereby declare that I have read and understood all the questions in this application and shall bear all the legal consequences for the authenticity of the information and materials I provided.

4.2 我理解, 能否获得签证、获得何种签证、入境次数以及有效期、停留期等将由领事官员决定, 任何不实、误导或填写不完整均可能导致签证申请被拒绝或被拒绝进入中国。  
I understand that whether to issue a visa, type of visa, number of entries, validity and duration of each stay will be determined by consular official, and that any false, misleading or incomplete statement may result in the refusal of a visa for or denial of entry into China.

4.3 我理解, 根据中国法律, 申请人即使持有中国签证仍有可能被拒绝入境。  
I understand that, according to Chinese law, applicant may be refused entry into China even if a visa is granted.

 申请人签名 /Applicant's Signature \_\_\_\_\_ 日期/Date(yyyy-mm-dd) \_\_\_\_\_

注: 未满18周岁的成年人须由父母或监护人代签。Note: The parent or guardian shall sign on behalf of a minor under 18 years of ages.

Bitte vergessen Sie Ihre Unterschrift auf dem gedruckten Formular nicht!